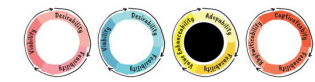



Project:  
Team:  
Version & Date:



**Guide rapide :** Les principes de conception définissent les actions de l'équipe durant un projet de design thinking. Ils créent une compréhension commune et soutiennent les décisions de développement. Après un brainstorming, les principes sont classés en général et spécifiques au projet. Les plus appropriés sont sélectionnés et affichés en atelier pour l'équipe.

# Principes de design

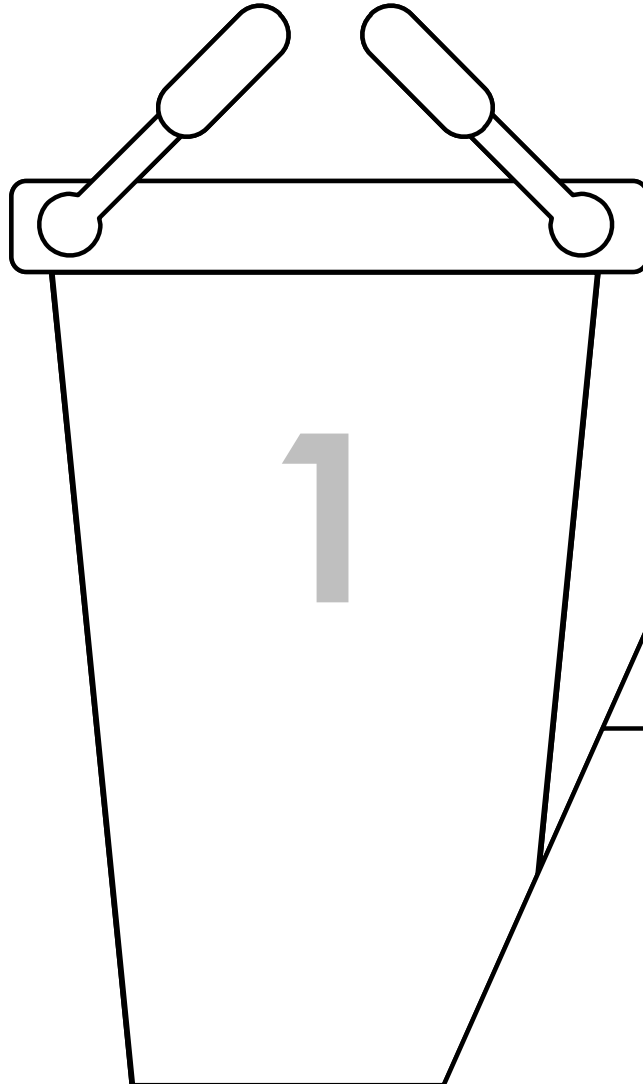


Plus de conseils et d'astuces pour ce modèle sur la page du livre : 108

Lewrick, M.  
Design Thinking & Croissance  
978-2744068324  
[www.business-ecosystem-design.com](http://www.business-ecosystem-design.com)

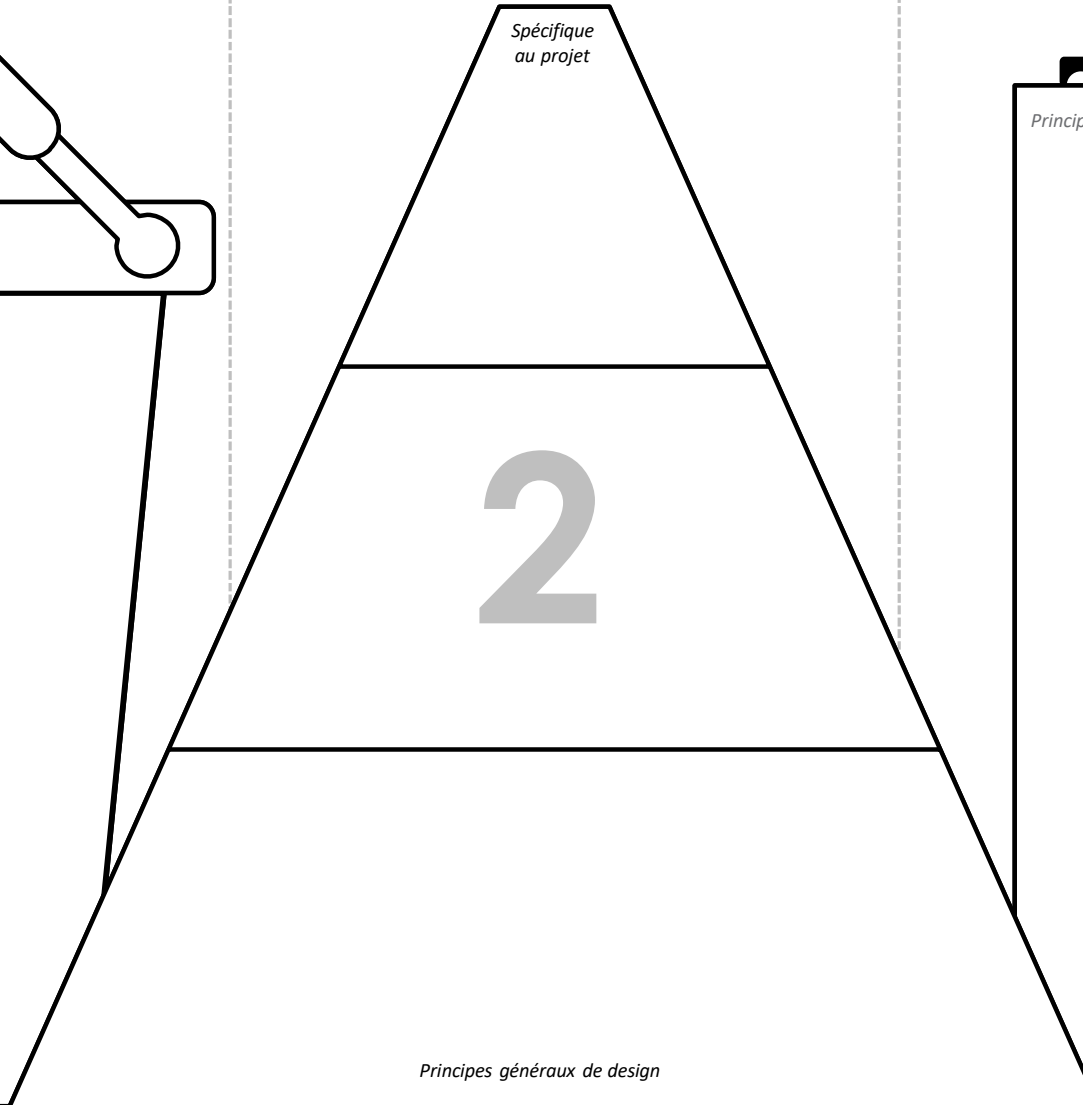
## Recueillir

Faites un brainstorming pour voir s'il y a une chance d'identifier les principes de conception.  
Lorsque vous les mettez dans le panier, expliquez pourquoi il s'agit d'un principe de conception important.



## Trier

Disposez les principes de conception dans la pyramide. Plus on monte dans la pyramide, plus le projet est spécifique. Les principes généraux de conception sont situés en dessous.



## Sélectionner

Sélectionnez les trois principes de conception les plus importants par section à l'étape 2 (max. 9 au total). Dressez une liste et formulez les principes. Rendez-les facilement accessibles à l'équipe.



Principes de design du projet : .....

